



ANTENNEFORENINGEN VEJEN

*...oplevelser for hele familien*

## Årsrapport 2015

## Ledelsespåtegning

Vi har dags dato aflagt årsrapporten for 2015 for Antenneforeningen Vejen.

Årsrapporten er aflagt i overensstemmelse med årsregnskabsloven. Vi anser den valgte regnskabspraksis for hensigtsmæssig, således at årsrapporten giver et retvisende billede af foreningens aktiver og passiver, finansielle stilling samt resultat.

Årsrapporten indstilles til generalforsamlingens godkendelse.


Vejen, den 12. april 2016

### Forretningsfører



Jan List

### Bestyrelsen



Gunnar Jessen  
formand




Magne Lund  
kasserer




Bjarne Holm



Bo Baun Nielsen



Kristian Pedersen



Michael Rachlitz



Bettina Terkelsen

## Den uafhængige revisors erklæringer

### Til bestyrelsen i Antenneforeningen Vejen

Vi har revideret årsrapporten for Antenneforeningen Vejen for regnskabsåret 1. januar - 31. december 2015.

#### Ledelsens ansvar for årsrapporten

Foreningens ledelse har ansvaret for årsrapporten.

#### Revisors ansvar og den udførte revision

Vores ansvar er at udtrykke en konklusion om årsregnskabet på grundlag af vores revision. Vi har udført revisionen i overensstemmelse med internationale standarder om revision og yderligere krav ifølge dansk revisorlovgivning. Dette kræver, at vi overholder etiske krav samt planlægger og udfører revisionen for at opnå høj grad af sikkerhed for, om årsregnskabet er uden væsentlig fejlinformation.

En revision omfatter handlinger for at opnå revisionsbevis for de beløb og oplysninger, der er anført i årsrapporten. De valgte handlinger afhænger af revisors vurdering, herunder vurderingen af risikoen for væsentlig fejlinformation i årsrapporten, uanset om fejlinformationen skyldes besvigelser eller fejl. Ved risikovurderingen overvejer revisor interne kontroller, der er relevante for foreningens udarbejdelse og aflæggelse af en årsrapport, der giver et retvisende billede, med henblik på at udforme revisionshandling, der er passende efter omstændighederne, men ikke med det formål at udtrykke en konklusion om effektiviteten af foreningens interne kontrol. En revision omfatter endvidere stillingtagen til, om den af ledelsen anvendte regnskabspraksis er passende, om de af ledelsen udøvede regnskabsmæssige skøn er rimelige samt en vurdering af den samlede præsentation af årsrapporten.

Det er vores opfattelse, at det opnåede revisionsbevis er tilstrækkeligt og egnet som grundlag for vores konklusion.

Revisionen har ikke givet anledning til forbehold.

#### Konklusion

Det er vores opfattelse, at årsrapporten giver et retvisende billede af foreningens aktiver, passiver og finansielle stilling pr. 31. december 2015 samt af resultatet af foreningens aktiviteter for regnskabsåret 1. januar - 31. december 2015 i overensstemmelse med årsregnskabsloven.

Kolding, den 12. april 2016

#### Deloitte

Statsautoriseret Revisionspartnerselskab



Leo Gilling

statsautoriseret revisor

## Resultatopgørelse for tiden 1. januar - 31. december 2015

| Note |   | <u>2015</u>             | <u>2014</u>             |
|------|---|-------------------------|-------------------------|
|      | <b>Indtægter</b>                        |                         |                         |
|      | Foreningskontingent                     | 2.643.583               | 2.696.513               |
|      | Programafgifter:                        |                         |                         |
|      | Opkrævet                                | 10.828.530              | 11.213.211              |
|      | Afregnet                                | <u>-10.928.564</u>      | <u>-10.972.074</u>      |
|      | CopyDan afgift:                         |                         |                         |
|      | Opkrævet                                | 2.055.225               | 2.006.723               |
|      | Afregnet                                | <u>2.055.225</u>        | <u>-2.006.723</u>       |
|      | Internet afgifter                       | 5.257.913               | 4.954.869               |
|      | Tilslutningsafgift og filterafgift mv.  | 406.637                 | 470.828                 |
|      | <b>Indtægter i alt</b>                  | <b><u>8.208.099</u></b> | <b><u>8.363.347</u></b> |
|      | <b>Udgifter</b>                         |                         |                         |
|      | Udvidelse af anlæg                      | 482.653                 | 485.136                 |
|      | Drift og vedligehold af anlæg           | 459.771                 | 468.351                 |
|      | Drift og vedligehold af IT              | 757.259                 | 785.303                 |
|      | Driftsbidrag til ASOM-net               | 2.919.185               | 2.779.837               |
| 1.   | Personaleomkostninger                   | 666.382                 | 673.950                 |
| 2.   | Administration                          | 658.201                 | 535.333                 |
| 3.   | Afskrivninger                           | 1.896.084               | 2.067.786               |
|      | <b>Udgifter i alt</b>                   | <b><u>7.839.535</u></b> | <b><u>7.795.696</u></b> |
|      | <b>Resultat af primær drift</b>         | <b><u>368.564</u></b>   | <b><u>567.651</u></b>   |
|      | Renteindtægter                          | 4.539                   | 22.649                  |
|      | Renteudgifter                           | -209                    | -1.105                  |
|      | <b>Nettorenter</b>                      | <b><u>4.330</u></b>     | <b><u>21.544</u></b>    |
|      | <b>Årets resultat</b>                   | <b><u>372.894</u></b>   | <b><u>589.195</u></b>   |
|      | <b>Forslag til resultatdisponering:</b> |                         |                         |
|      | Overført til næste år                   | <b><u>372.894</u></b>   |                         |

| <b>Balance pr 31. december 2015</b> |                            | <b>2015</b>      | <b>2014</b>      |
|-------------------------------------|----------------------------|------------------|------------------|
| Note                                |                            |                  |                  |
|                                     | <b>Aktiver</b>             |                  |                  |
| 3.                                  | <b>Anlægsaktiver</b>       |                  |                  |
|                                     | Antenneanlæg               | 2.976.055        | 3.522.307        |
|                                     | Internet udstyr            | 290.723          | 379.206          |
|                                     |                            | <b>3.266.778</b> | <b>3.901.513</b> |
|                                     | <b>Omsætningsaktiver</b>   |                  |                  |
|                                     | Debitorer                  | 30.149           | 81.979           |
|                                     | Tilgodehavende moms        | 12.929           | 0                |
|                                     | Likvide beholdninger       | 5.042.506        | 3.966.946        |
|                                     |                            | <b>5.085.584</b> | <b>4.048.925</b> |
|                                     | <b>Aktiver i alt</b>       | <b>8.352.362</b> | <b>7.950.438</b> |
|                                     | <b>Passiver</b>            |                  |                  |
|                                     | <b>Egenkapital</b>         |                  |                  |
|                                     | Saldo ved årets begyndelse | 7.481.252        | 6.892.057        |
|                                     | Årets resultat             | 372.894          | 589.195          |
|                                     |                            | <b>7.854.146</b> | <b>7.481.252</b> |
|                                     | <b>Gæld</b>                |                  |                  |
|                                     | Skyldige omkostninger      | 413.738          | 310.639          |
|                                     | Periodeafgrænsningsposter  | 84.478           | 89.120           |
|                                     | Skyldig moms               | 0                | 69.427           |
|                                     |                            | <b>498.216</b>   | <b>469.186</b>   |
|                                     | <b>Passiver i alt</b>      | <b>8.352.362</b> | <b>7.950.438</b> |

**Eventualforpligtelser:**

Antenneforeningen Vejen har indgået leasingaftale vedrørende netværksudstyr (Cisco UBR 10012 CMTS). Aftalen ophører den 30. juni 2016. Leasingafgiften udgør frem til ophørsdatoen kr. 288.348.

**Supplerende regnskabsoplysninger:**

Antenneforeningen Vejen har ydet ASOM-net et driftslån på kr 1.226.110. Driftslånet henstår rente- og afdragsfrit.

## Anvendt regnskabspraksis

Årsrapporten er aflagt efter samme regnskabspraksis som sidste år.

## Resultatopgørelsen

### Nettoomsætning

Nettoomsætning indregnes i resultatopgørelsen, når levering og risikoovergang til køber har fundet sted. Nettoomsætning indregnes eksklusiv moms, afgifter og rabatter i forbindelse med salget.

## Balancen

### Anlægsaktiver

Anlægsaktiver er opført til anskaffelsessum med fradrag af akkumulerede afskrivninger. Afskrivninger sker lineært over aktivernes forventede brugstid, der er vurderet til 5 år for antenneanlæg samt 3 år for internetudstyr.

## Noter

|                                      | <u>2015</u>                      | <u>2014</u>                        |                                |
|--------------------------------------|----------------------------------|------------------------------------|--------------------------------|
| <b>Note 1. Personaleomkostninger</b> |                                  |                                    |                                |
| Løn, administration                  | 544.386                          | 551.886                            |                                |
| Honorar til bestyrelsen              | 105.000                          | 102.550                            |                                |
| Andre personaleomkostninger          | 16.996                           | 19.514                             |                                |
|                                      | <u><b>666.382</b></u>            | <u><b>673.950</b></u>              |                                |
| <b>Note 2. Administration</b>        |                                  |                                    |                                |
| Annoncer og reklame                  | 195.442                          | 107.674                            |                                |
| Kontorhold og kursus                 | 64.150                           | 18.089                             |                                |
| Lokaleomkostninger                   | 16.353                           | 7.634                              |                                |
| EDB udgifter                         | 191.664                          | 179.877                            |                                |
| Tab på debitorer                     | 23.763                           | 62.806                             |                                |
| Kontingenter                         | 71.250                           | 73.222                             |                                |
| Forsikringer                         | 91.743                           | 86.031                             |                                |
| Advokatudgifter                      | 3.836                            | 0                                  |                                |
|                                      | <u><b>658.201</b></u>            | <u><b>535.333</b></u>              |                                |
| <b>Note 3. Anlægsaktiver</b>         |                                  |                                    |                                |
|                                      | <u><b>Antenne-<br/>anlæg</b></u> | <u><b>Internet-<br/>udstyr</b></u> | <u><b>I alt</b></u>            |
| Anskaffelsessum pr 01.01.2015        | 17.473.031                       | 8.120.584                          | 25.593.615                     |
| Årets tilgang                        | 1.062.423                        | 198.927                            | 1.261.350                      |
| <b>Anskaffelsessum pr 31.12.2015</b> | <u><b>18.535.454</b></u>         | <u><b>8.319.511</b></u>            | <u><b>26.854.965</b></u>       |
| Afskrivninger pr 01.01.2015          | 13.950.724                       | 7.741.378                          | 21.692.102                     |
| Årets afskrivninger                  | 1.608.675                        | 287.410                            | 1.896.085                      |
| <b>Afskrivninger pr 31.12.2015</b>   | <u><b>15.559.399</b></u>         | <u><b>8.028.788</b></u>            | <u><b>23.588.187</b></u>       |
| <b>Bogført værdi pr 31.12.2015</b>   | <u><u><b>2.976.055</b></u></u>   | <u><u><b>290.723</b></u></u>       | <u><u><b>3.266.778</b></u></u> |